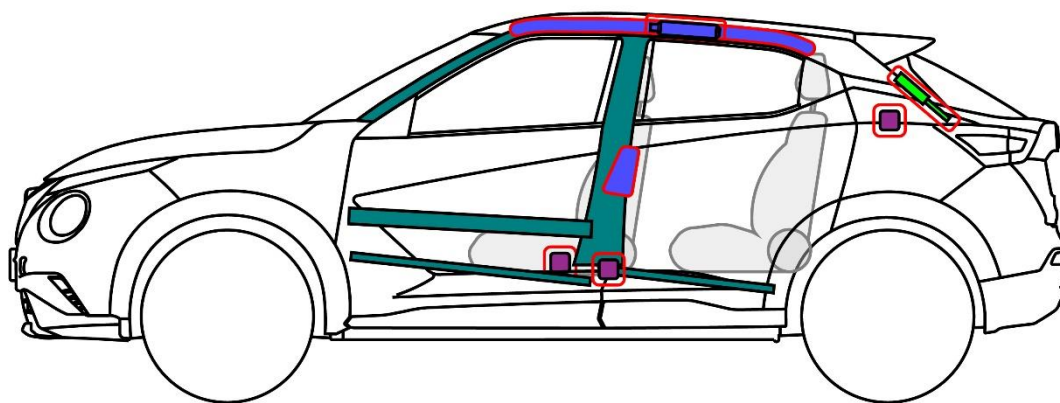
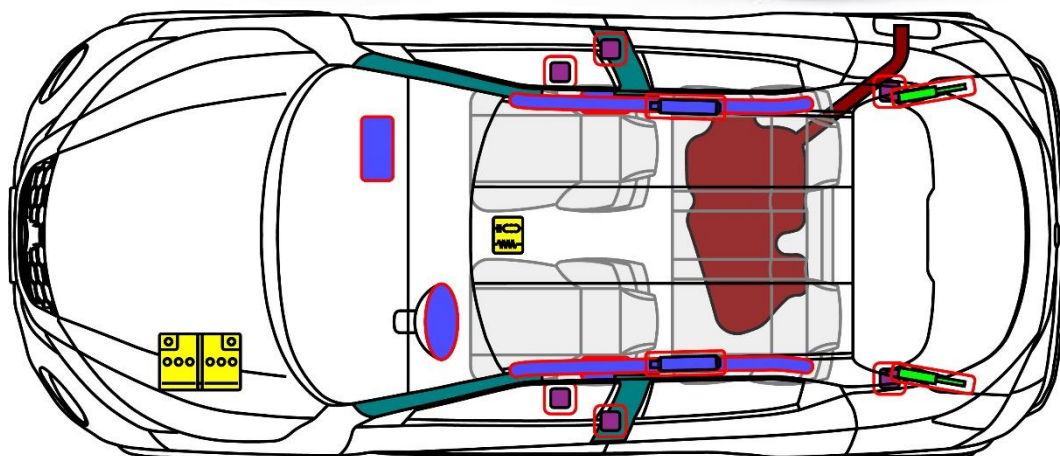




NISSAN

# Juke

TIP: F16, 5 uši SUV  
(2019 -)



	Zračna blazina		Shranjeno plinsko polnilo		Zategovalnik varnostnega pasu		Krmilna enota za Pomožni omejevalni system SRS		Aktivni sistem zaščite pešcev
	Samodejni zaščitni sistem pred prevračanjem		Plinska vzmet / prednastavljena vzmet		Območje visoke trdnosti		Območje, pri katerem je potrebna posebna previdnost		
	Akumulator z nizko napetostjo		Ultrakondenzator, nizka napetost		Rezervoar za gorivo		Rezervoar za plin		Varnostni ventil
	Baterijski sklop, visokonapetostni		Visokonapetostni električni kabel / komponent		Visokonapetostna naprava, ki izklopi visoko napetost		Električna omarica z varovalkami, ki onemogoča visoko napetost		Visokonapetostni ultrakondenzator
	Vsebnost rezervoarja za bencin / etanol								

## 1. Identifikacija / prepoznavanje

Model



Pokrovček za gorivo



Znamka



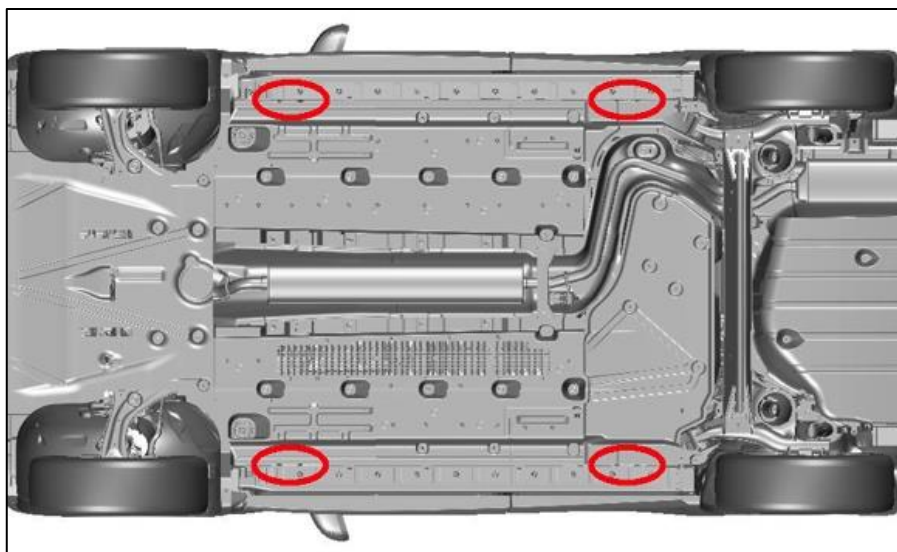
## 2. Imobilizacija / stabilizacija / dvig

Imobilizirajte vozilo:

1. blokirajte kolesa
2. Pri samodejnem menjalniku izberite položaj P (parkiranje).
3. nastavite parkirno zavoro
4. Pritisnite gumb za zagon/stop



dvižne točke:

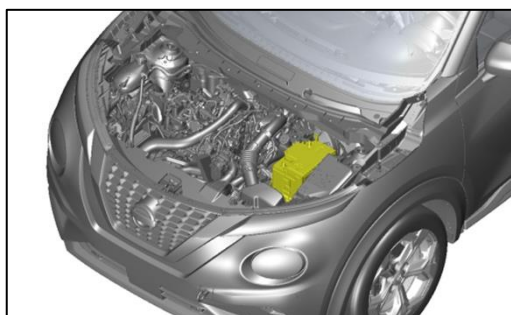
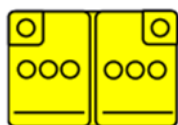


### 3. Onemogočanje neposrednih nevarnosti / varnostni predpisi

Dostop do motornega prostora



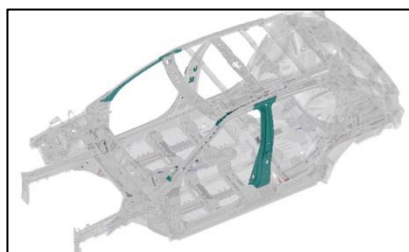
Odklopite 12-voltno baterijo



1. Izklopite vžig
2. Odklopite negativni priključek (-)
3. Odklopite pozitivni priključek (+)

### 4. Dostop do potnikov

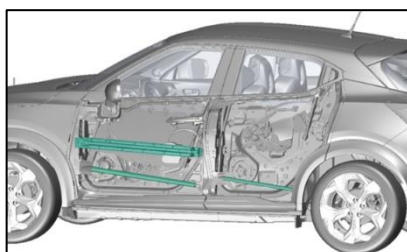
Jeklo visoke trdnosti v ohišju



Nastavitev sedeža



Jeklo visoke trdnosti v vratih



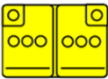










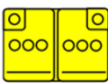





Vrste stekla:

- A. Laminirano steklo.
- B. Kaljeno steklo.

Prilagajanje volanskega stebra



## 5. Shranjena energija / tekočine / plini / trdne snovi

	12V	 
	R-1234yf 450 ±25 g	   
	55 L	 
	12V Li-ion	    

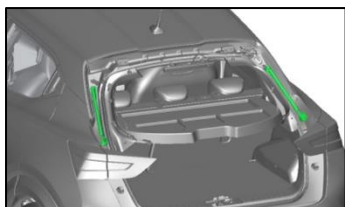
## 6. V primeru požara



**UPORABITE VELIKE KOLIČINE ČISTE VODO**



**PLINSKA RAZPOKA, NEVARNOST UČINKA IZSTRELKA**



## 8. Vleka / prevoz / shranjevanje

Shranjevanje kavlja za odstranjevanje



Vleka













Lokacija sprednje kljuke



Lokacija zadnje kljuke



## 10. Razlaga uporabljenih piktogramov

	Splošen opozorilni znak		Vnetljivo
	Opozorilo; nizka temperatura		Nevarnost za zdravje ljudi
	Komponenta za klimatsko napravo		Eksplozivno
	Vozilo na tekoče gorivo skupine 2		Jedke snovi
	Pokrov		Za gašenje požara uporabite vodo