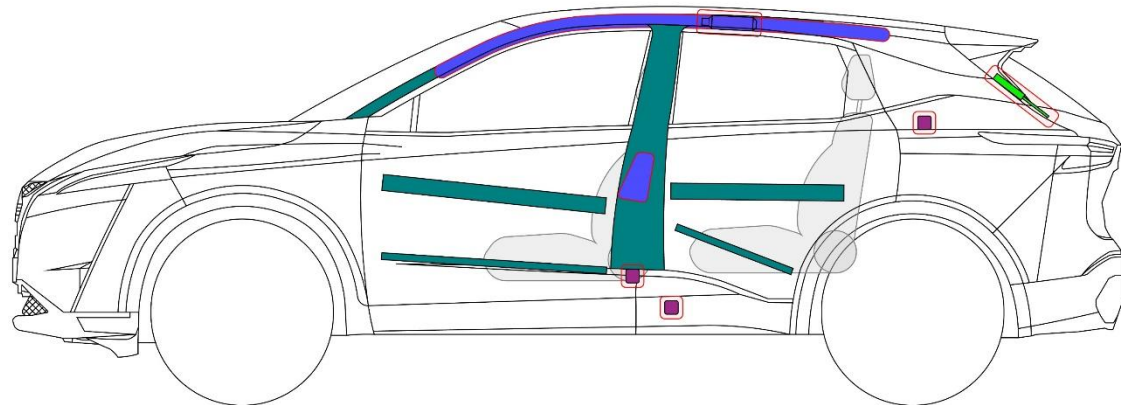
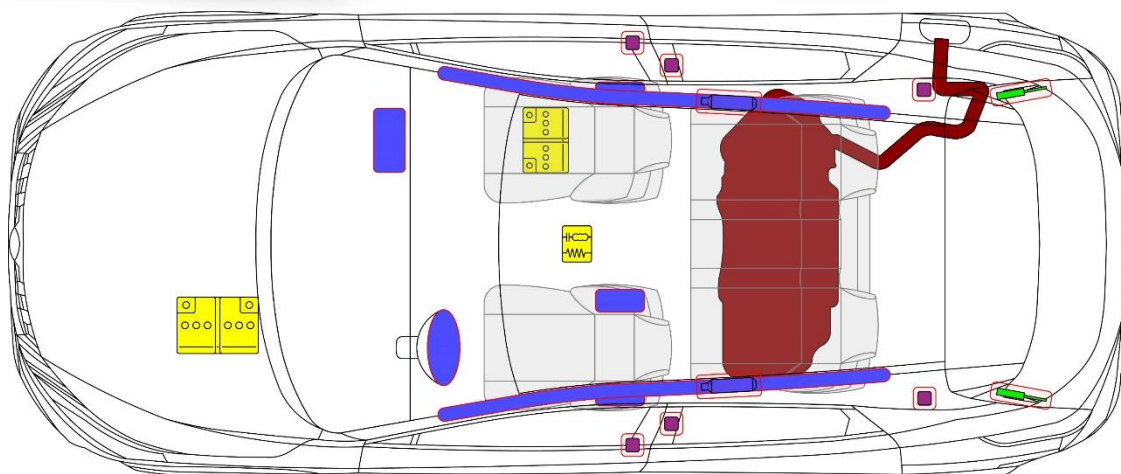




NISSAN

Qashqai

TIP: J12, 5 vrat SUV
(2021 -)



	Zračna blazina		Shranjeno plinsko polnilo		Zategovalnik varnostnega pasu		Krmlina enota za Pomožni omejevalni system SRS		Aktivni sistem zaščite pešcev
	Samodejni zaščitni sistem pred prevračanjem		Plinska vzmet / prednastavljena vzmet		Območje visoke trdnosti		Območje, pri katerem je potrebna posebna previdnost		
	Akumulator z nizko napetostjo		Ultrakondenzator, nizka napetost		Rezervoar za gorivo		Rezervoar za plin		Varnostni ventil
	Baterijski sklop, visokonapetostni		Visokonapetostni električni kabel / komponent		Visokonapetostna naprava, ki izklopi visoko napetost		Električna omarica z varovalkami, ki onemogoča visoko napetost		Visokonapetostni ultrakondenzator
	Vsebnost rezervoarja za bencin / etanol								

1. Identifikacija / prepoznavanje



2. Imobilizacija / stabilizacija / dvig

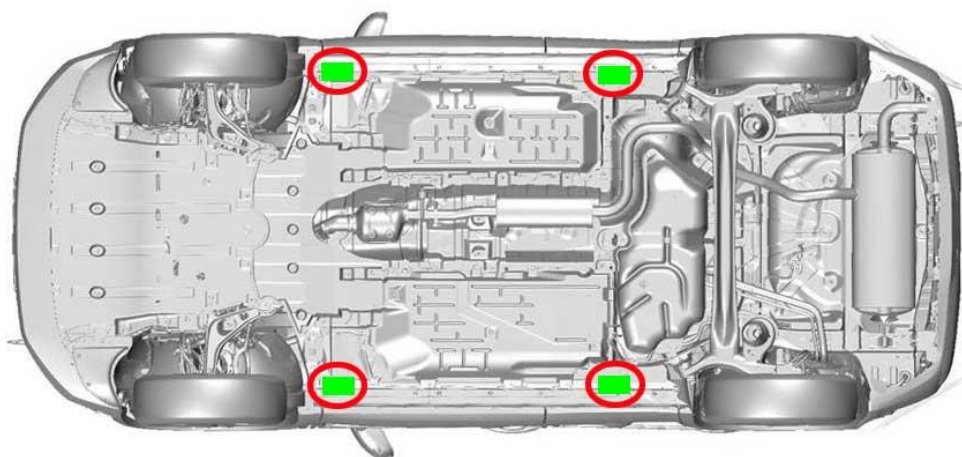
Imobilizirajte vozilo:

1. blokirajte kolesa
2. Pri samodejnem menjalniku izberite položaj P (parkiranje).
3. nastavite parkirno zavoro
4. Pritisnite gumb za zagon/stop



Dvižne točke:

Ustrezne dvižne točke;


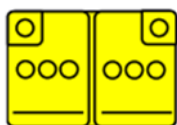


3. Onemogočanje neposrednih nevarnosti / varnostni predpisi

Dostop do motornega prostora



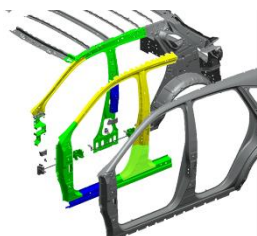
Odklopite 12-voltno baterijo



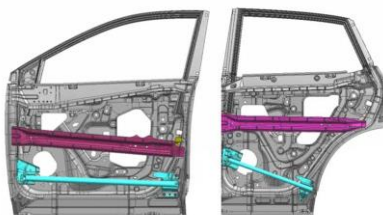
1. Izklopite vžig
2. Odklopite negativni priključek (-)
3. Odklopite pozitivni priključek (+)

4. Dostop do potnikov

Jeklo visoke trdnosti v ohišju



Jeklo visoke trdnosti v vratih



Prilagajanje volanskega stebra



Nastavitev sedeža

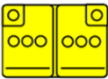










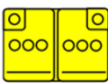







Vrste stekla:

- A. Laminirano steklo.
- B. Kaljeno steklo.



5. Shranjena energija / tekočine / plini / trdne snovi

	12V	 
	R-1234yf 550 ±25 g	   
	55 L	 
	12V Li-ion	    

6. V primeru požara



UPORABITE VELIKE KOLIČINE ČISTE VODO



PLINSKA RAZPOKA, NEVARNOST UČINKA IZSTRELKA



8. Vleka / prevoz / shranjevanje

Shranjevanje kavlja za odstranjevanje



Lokacija sprednje kljuke



Lokacija zadnje kljuke



Vleka











2WD



4WD



10. Razlaga uporabljenih piktogramov

	Splošen opozorilni znak		Vnetljivo
	Opozorilo; nizka temperatura		Nevarnost za zdravje ljudi
	Komponenta za klimatsko napravo		Eksplozivno
	Vozilo na tekoče gorivo skupine 2		Jedke snovi
	Pokrov		Za gašenje požara uporabite vodo