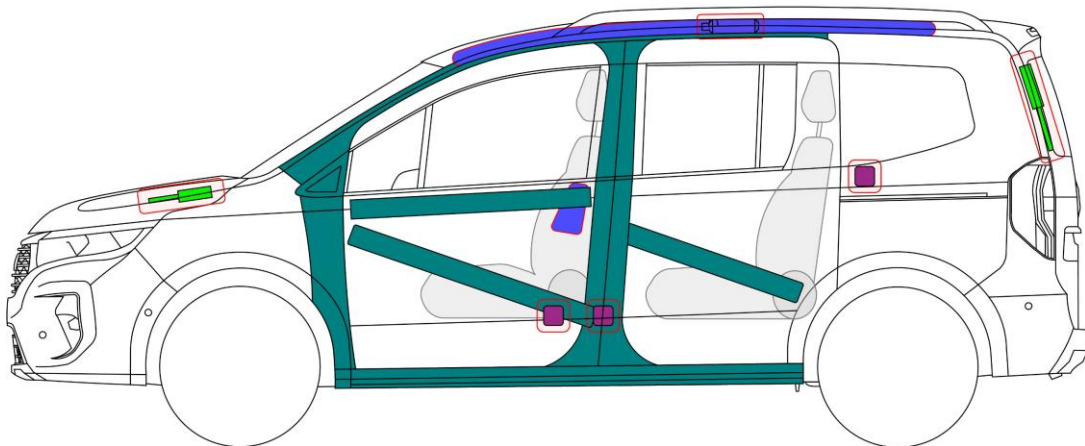
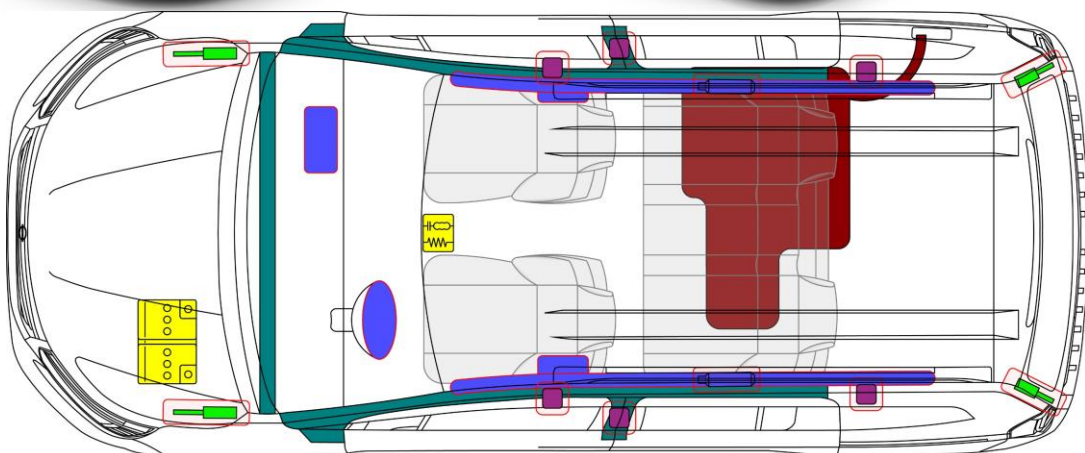




NISSAN

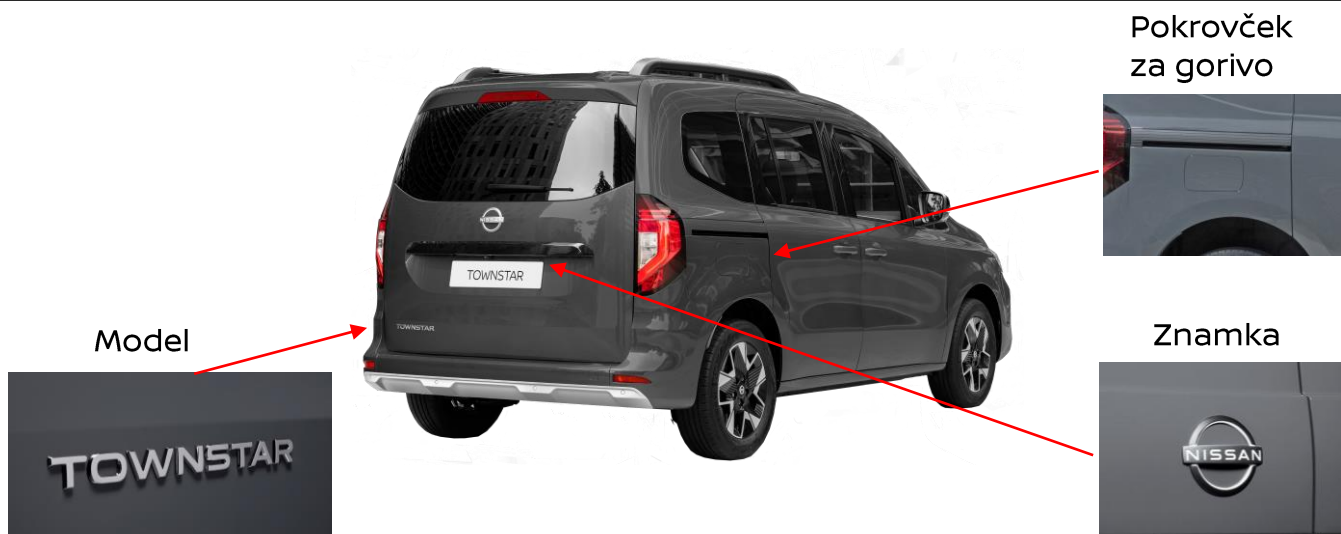
Townstar

TYPE: XFK, 5-door MPV
(2021 -)



| | | | | | | | | | |
|--|---|--|---|--|--|--|--|--|-----------------------------------|
| | Zračna blazina | | Shranjeno plinsko polnilo | | Zategovalnik varnostnega pasu | | Krmlina enota za Pomožni omejevalni system SRS | | Aktivni sistem zaščite pešcev |
| | Samodejni zaščitni sistem pred prevračanjem | | Plinska vzmet / prednastavljena vzmet | | Območje visoke trdnosti | | Območje, pri katerem je potrebna posebna previdnost | | |
| | Akumulator z nizko napetostjo | | Ultrakondenzator, nizka napetost | | Rezervoar za gorivo | | Rezervoar za plin | | Varnostni ventil |
| | Baterijski sklop, visokonapetostni | | Visokonapetostni električni kabel / komponent | | Visokonapetostna naprava, ki izklopi visoko napetost | | Električna omarica z varovalkami, ki onemogoča visoko napetost | | Visokonapetostni ultrakondenzator |
| | Vsebnost rezervoarja za bencin / etanol | | | | Vsebnost rezervoarja za dizelsko gorivo | | | | |

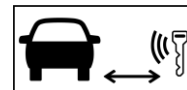
1. Identifikacija / prepoznavanje



2. Imobilizacija / stabilizacija / dvig

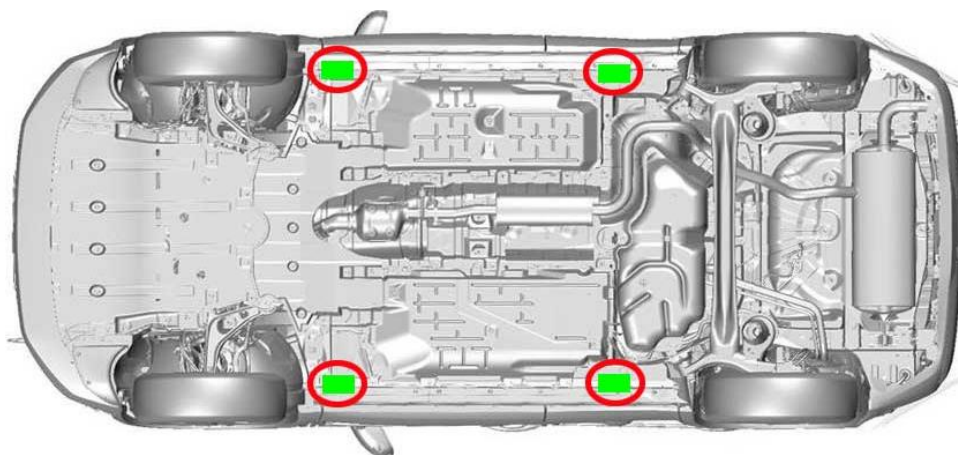
Imobilizirajte vozilo:

1. blokirajte kolesa
2. Vklopi ročno zavoro
3. Pritisnite gumb start/stop ali obrnite ključ za vžig v položaj 'OFF'



Dvižne točke:

Ustrezne dvižne točke;

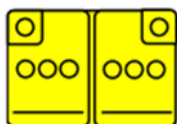


3. Onemogočanje neposrednih nevarnosti / varnostni predpisi

Dostop do motornega prostora



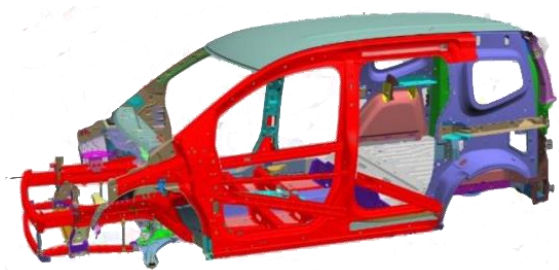
Odklopite 12-voltno baterijo



1. Izklopite vžig
2. Odklopite negativni priključek (-)
3. Odklopite pozitivni priključek (+)

4. Dostop do potnikov

Jeklo visoke trdnosti v ohišju



Prilaganje volanskega stebra

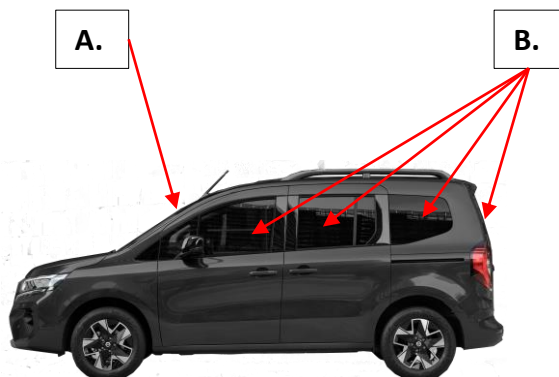


Nastavitev sedeža

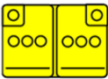

















Vrste stekla:

- A. Laminirano steklo.
- B. Kaljeno steklo.



5. Shranjena energija / tekočine / plini / trdne snovi

| | | |
|---|-----------------------|---|
|  | 12V |   |
|  | R-1234yf 550 ±25 g |     |
|  | 60 L |    |
|  | 60 L |    |

6. V primeru požara



UPORABITE VELIKE KOLIČINE ČISTE VODO



PLINSKA RAZPOKA, NEVARNOST UČINKA IZSTRELKA



8. Vleka / prevoz / shranjevanje

Shranjevanje kavlja za odstranjevanje



Vleka















Lokacija sprednje kljuke



Lokacija zadnje kljuke



10. Razlaga uporabljenih piktogramov

| | | | |
|---|-----------------------------------|---|----------------------------------|
|  | Splošen opozorilni znak |  | Vnetljivo |
|  | Opozorilo; nizka temperatura |  | Nevarnost za zdravje ljudi |
|  | Komponenta za klimatsko napravo |  | Eksplozivno |
|  | Vozilo na tekoče gorivo skupine 2 |  | Jedke snovi |
|  | Vozilo na tekoče gorivo skupine 1 |  | Okolju nevarne snovi |
|  | Pokrov |  | Za gašenje požara uporabite vodo |